



Полезные ресурсы

Нормативно-правовая база

Федеральный закон
«Об образовании в
Российской Федерации»
от 29.12.2012 N 273-ФЗ

Федеральные
государственные
образовательные стандарты

Профессиональный
стандарт
«Педагог»




Рабочие программы, сценарии внеурочных занятий



**ЕДИНОЕ СОДЕРЖАНИЕ
ОБЩЕГО ОБРАЗОВАНИЯ**

Конструктор рабочих программ,
методические видеоуроки,
методические пособия, цикл
семинаров



Разговоры о важном.
Методические материалы.
Сценарии урока



Поддержка молодых педагогов в Свердловской области. Проект «Педагогическое наставничество»




Центр «Учитель будущего»



ШКОЛА. ИНСТРУКЦИЯ ПО ПРИМЕНЕНИЮ

*Краткий путеводитель
для молодых педагогов
от наставников*



Здравствуй, дорогой коллега!

Ты видишь твоё стремление к развитию и готовности учиться новому. Важно помнить: быть учителем – это постоянный процесс роста и самосовершенствования. Я всегда готов делиться опытом и поддерживать в любых сложностях. Помни, что в школе ты не одинок, есть я, твой наставник, который готов помочь достичь профессионального успеха. Обязательно познакомься со мной в школе.

Твой наставник

А чтобы путешествие было легким и приятным, мы оставили полезные заметки о первых днях работы в школе




01

1 сентября, пожалуй, самый волнительный день, как для родителей, детей, так и для педагогов. Чтобы не упустить главное – **воспользуйся чек-листом**. Скачать можно тут



02

Для подготовки к занятиям воспользуйся системой **«Моя школа»**. Здесь ты найдешь учебные материалы, проверенный образовательный и воспитательный контент.



С разработкой рабочих программ помогает конструктор на сайте «Единое содержание образования».

ЕДИНОЕ СОДЕРЖАНИЕ
ОБЩЕГО ОБРАЗОВАНИЯ



03

Для проведения внеурочных занятий **«Разговоры о важном»** есть специальный сайт (ссылка на обороте), где содержатся сценарии и материалы для занятий.

О занятиях в Свердловской области можно узнать по тэгу **#РазговорыОВажном96**

05

Для эффективного **взаимодействия с родителями** заранее подготовь приветственный пост в мессенджере. Укажи способы обратной связи и правила уважительного общения.



сферум

Первые

04

Узнай у советника директора по воспитанию о работе **«Движения Первых»** и проекте **«Орлята России»**, а также познакомься с руководителем школьного театра и школьной ассоциации классных руководителей. Это активные и энергичные педагоги – они помогут в организации внеклассной работы.



Важное

И самое главное – **не стесняйтесь спрашивать у коллег**. Первое задание для нового учителя – узнать о негласных правилах школы. Не стесняйтесь уточнять детали, которые касаются внутреннего распорядка и внеурочной жизни, наиболее значимые традиционные дела, события и мероприятия – **все то, что формирует уклад школьной жизни**.



Запланируй **экскурсию** по своей школе. Узнай где находится:

- Кабинет директора
- Центр детских инициатив
- Информационно-библиотечный центр
- Столовая
- «Точка роста»
- Спортивный зал
- Мастерские...и
- место для отдыха и приятных встреч - учительская



07

06

Позаботиться о психологическом здоровье поможет служба медиации или школьный психолог. А на случай, если требуется врач, в школе есть медицинский работник. Обязательно узнай, где находится его кабинет

